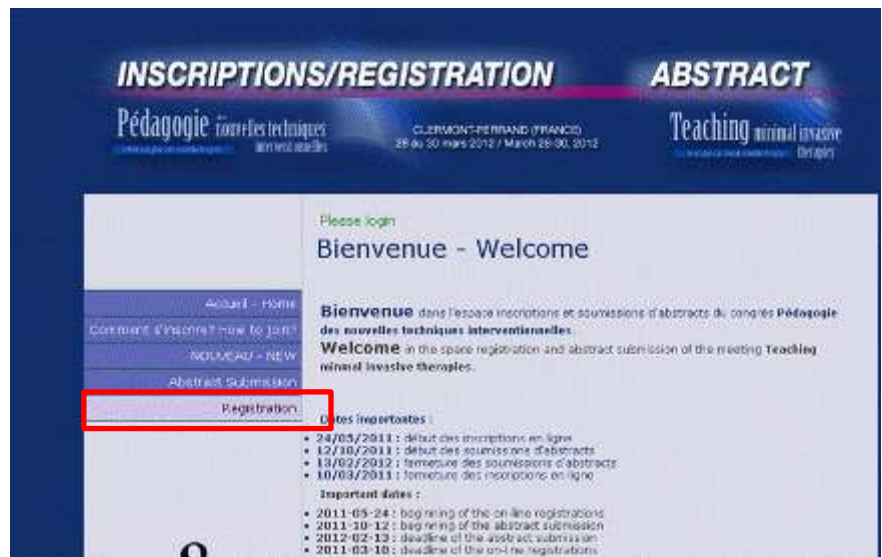


# Création de votre compte

Pour être identifié sur notre base de données, vous devez tout d'abord créer un compte, pour cela merci de suivre les étapes ci-dessous :

1

Cliquer sur l'onglet "Registration"



2

Choisir votre type d'inscription :

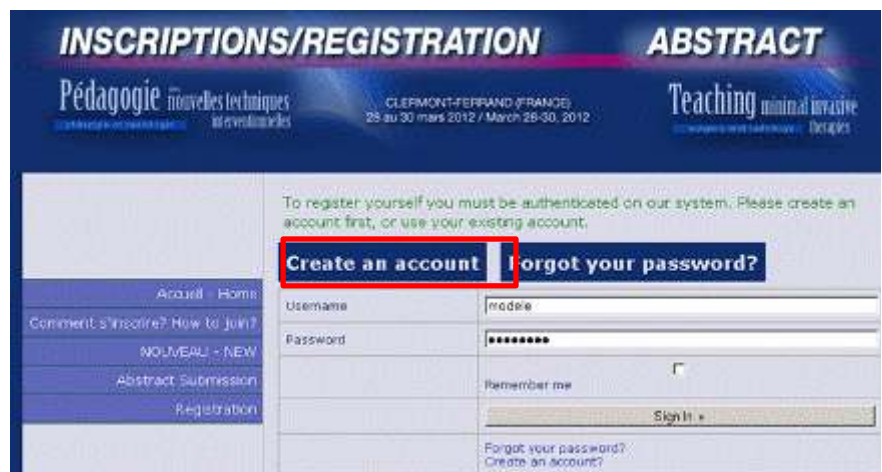
Inscription individuelle  
ou

Inscription prise en charge par un  
organisme



3

Cliquer sur  
"Créer un compte"  
et  
remplir les champs



4

Cliquer sur "Créer un compte".  
Un mail de confirmation de création de  
compte vous est envoyé sur l'adresse e-  
mail que vous nous avez communiqué.

**Attention : Ces champs apparaîtront sur la facture. Merci donc de vérifier l'exactitude des informations que vous nous donnez.**

Enter a login:   
 Enter a password:   
 Firstname:   
 Lastname:   
 Address:   
 Your current email address:

Note: you will receive a confirmation message. Please fill up your real email address.

## 5

Ouvrir l'e-mail de confirmation.

Vous pouvez :

- copier/coller la clé de validation  
ou
- cliquer sur le lien direct qui vous est proposé.

**Confirmation**  
 We have sent a message to s.gaignon@garcia-mc.com. Please paste the validation key it includes.  
 Email address:   
 validation key:

## 6

Votre compte est alors créé

**Retenez bien l'identifiant et le mot de passe.** Ils vous permettront de consulter votre compte à tout moment et y apporter des modifications.

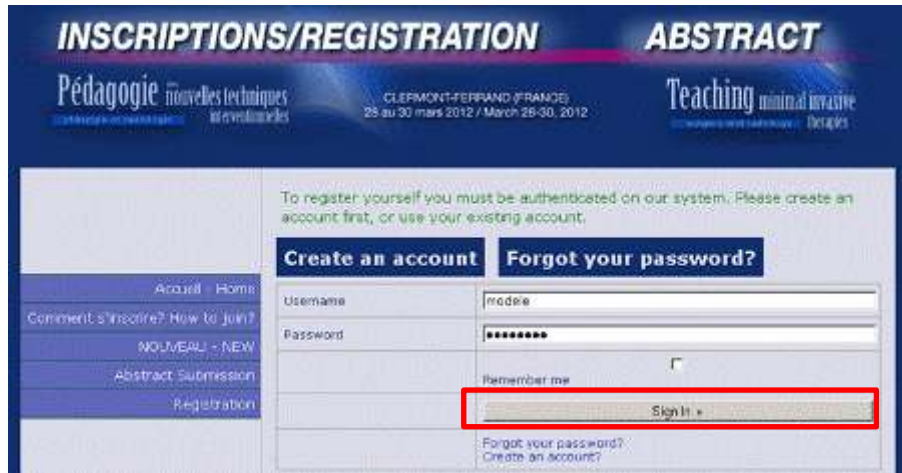
**Deux types d'Inscription sont possibles :**

**[Inscription individuelle](#) / [Inscription prise en charge par un organisme](#)**

# Inscription Individuelle

1

Entrer votre Login et votre Mot de passe



2

vous accédez directement au processus d'inscription avec les différentes étapes :

- Bulletin d'inscription
- Frais d'inscription
- Evènements (Déjeuners, Diner de Gala, Démonstration de matériel au CICE)
- Hébergement



3

Paiement, au choix :

## carte bancaire

"aller sur le site de notre banque" (paiement sécurisé)

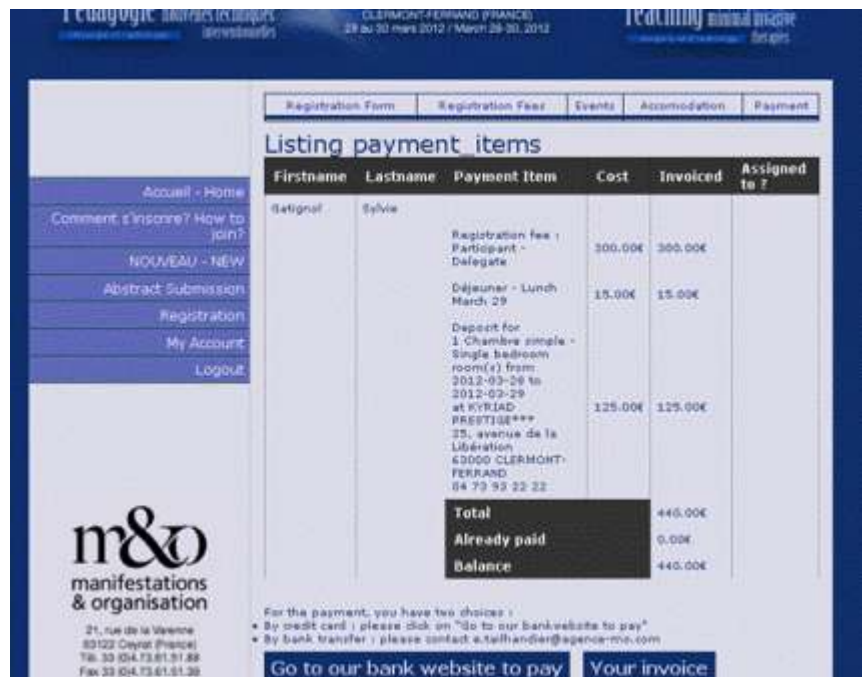
## transfert bancaire

contacter l'Agence MO :

[s.gatignol@agence-mo.com](mailto:s.gatignol@agence-mo.com)

## chèque

Imprimer votre facture.  
L'envoyer, accompagnée de votre chèque (**chèque français et en Euro**) à l'ordre de :  
Agence MO/Pedagogies:  
AGENCE MO – 21 rue de la Varenne – 63122 CEYRAT



## Inscription prise en charge par un organisme

1

Entrer votre Login  
et votre Mot de passe

The screenshot shows the registration page with the following elements:

- Header: "INSCRIPTIONS/REGISTRATION" and "ABSTRACT".
- Logos: "Pédagogie nouvelles techniques" and "Teaching minimal invasive".
- Location and dates: "CLERMONT-FERRAND (FRANCE) 28 au 30 mars 2012 / March 28-30, 2012".
- Text: "To register yourself you must be authenticated on our system. Please create an account first, or use your existing account."
- Buttons: "Create an account" and "Forgot your password?".
- Form fields: "Username" (containing "rodde") and "Password" (containing "\*\*\*\*\*").
- Checkbox: "Remember me".
- Submit button: "Sign In" (highlighted with a red box).
- Footer: "Forgot your password? Create an account?".

2

Pour créer une inscription,  
cliquer sur "Nouveau  
participant".

The screenshot shows the registration page with the following elements:

- Header: "INSCRIPTIONS/REGISTRATION" and "ABSTRACT".
- Logos: "Pédagogie nouvelles techniques" and "Teaching minimal invasive".
- Location and dates: "CLERMONT-FERRAND (FRANCE) 28 au 30 mars 2012 / March 28-30, 2012".
- Text: "Listing Group Registration Members".
- Table headers: "Firstname" and "Lastname".
- Buttons: "New user" (highlighted with a red box) and "Payment".
- Footer: "Forgot your password? Create an account?".

3

Remplir les champs demandés  
et cliquer sur "Créer".

The screenshot shows the registration page with the following elements:

- Header: "INSCRIPTIONS/REGISTRATION" and "ABSTRACT".
- Logos: "Pédagogie nouvelles techniques" and "Teaching minimal invasive".
- Location and dates: "CLERMONT-FERRAND (FRANCE) 28 au 30 mars 2012 / March 28-30, 2012".
- Text: "New user".
- Form fields: "Login", "Email", "Firstname", and "Lastname".
- Submit button: "Créer" (highlighted with a red box).
- Footer: "Forgot your password? Create an account?".

4

vous accédez directement au processus d'inscription avec les différentes étapes :

- Bulletin d'inscription
- Frais d'inscription
- Evènements (Déjeuners, Dîner de Gala, Démonstration de matériel au CICE)
- Hébergement



5

Vous retournez sur la première page où apparait le nom et prénom de l'inscrit.

Répéter l'opération pour les autres participants.



6

Paiement, au choix :

**carte bancaire**

"aller sur le site de notre banque" (paiement sécurisé)

**transfert bancaire**

contacter l'Agence MO :

[s.gatignol@agence-mo.com](mailto:s.gatignol@agence-mo.com)

**chèque**

Imprimer votre facture.  
L'envoyer, accompagnée de votre chèque (**chèque français et en Euro**) à l'ordre de :  
Agence MO/Pedagogies:  
AGENCE MO – 21 rue de la Varenne – 63122 CEYRAT

